



A



XV8550D
XV

B



VM5100/ 6200D, VQ2400/ 3000 V5/ 7, VQ2

C



BP3500D/ NQ3600D
NQ550PRW/ 575PRW
NQ700PRW/ 900PRW/ 1300PRW

NV2600
NV1040SE/ 1100/ 1300/ 1800Q


D



NS2750D
NQ470L

F480
F400/ 410/ 420/ 460

E



NX570Q
SB4138
SE1800, SB8000

NV200/ 400

F



SB3129
PC420/ 420PRW

NV10A/ 15/ 20LE/ 27SE
NV35/ 55/ 55FE

NS40e/ 85e

G



NV955


H



NS1750/ NV960DL
SE600/ 625
LB6950/ 7000

M270
M280D

I




Earlier model
CS6000i

Later model
CE1008/ 1125PRW/ 7070PRW
CS5055PRW/ 7130/ 7205/ 8800PRW
CX155LA/ 205LA
DZ2400/ 3000, HC1850
SC3000/ 707, 9500, SM8270
XR9550PRW
XS2070/ 2080/ 2100/ 3109

CS10/ 70/ 120WT

DS-120/ 120s/ 140
FS-20/ 40/ 60/ 60s
FS70WT/ 70WTs/ 100WT

J




J-1
ST531HD/ 371HD, SB530T
HF27/ 37
XT27/ 37

J-2
BM2800/ 3700/ 3850
GX37, LX2763
SM2700/ 3701
XL2800/ 3700/ 3850
XM2701/ 3700, XR3774

BN27, BQ17/ 25
RH127/ 137, RL417/ 425
XN1700/ 2500, XQ2700/ 3700

K



BX3000, FB1757T, JS2135/ 60
JX3135F, LX3817, SM1400/ 1738D
VX1445/ 3250F

AZ14/ 17
J14/ 14s/ 17/ 17s
KD144/ 144s, KE14/ 14s
X14/ 14s/ 17/ 17s

*Illustrations of popular machine models are listed. The appearance may differ from your machine.

*Les photographies des caractéristiques sont listées. L'apparence ou les spécifications peuvent différer de votre machine.

*In den Abbildungen werden die gängigsten Modelle aufgeführt. Das Aussehen oder die Spezifikationen können möglicherweise von Ihrem eigenen Modell abweichen.

*Weergegeven zijn de illustraties van gangbare modellen. Het uiterlijk kan iets verschillen van uw eigen machine.


*Aparece una lista de fotografías de modelos básicos. Por la forma puede diferenciar el modelo de su máquina.

*Sono elencati i modelli più tipici della gamma. L'aspetto può differire dalla vostra macchina.

*São mostradas ilustrações do modelo típico. A aparência pode ser diferente da sua máquina.

*Приведены иллюстрации типичных моделей. Внешний вид Вашей машины может отличаться.

Brother Embroidery machine line / Gamme machine à broder Brother / Übersicht über Brother Stickmaschinen / Brother borduermachine overzicht / Linea de Bordado Brother / Gamma delle macchine per ricamare Brother / Linha de máquinas de bordar Brother / Вышивальные машины Brother



*Illustrations of popular machine models are listed. The appearance may differ from your machine.

*Les photographies des caractéristiques sont listées. L'apparence ou les spécifications peuvent différer de votre machine.

*In den Abbildungen werden die gängigsten Modelle aufgeführt. Das Aussehen oder die Spezifikationen können möglicherweise von Ihrem eigenen Modell abweichen.

*Weergegeven zijn de illustraties van gangbare modellen. Het uiterlijk kan iets verschillen van uw eigen machine.

*Aparece una lista de fotografías de modelos básicos. Por la forma puede diferenciar el modelo de su máquina.

*Sono elencati i modelli più tipici della gamma. L'aspetto può differire dalla vostra macchina.

*São mostradas ilustrações do modelo típico. A aparência pode ser diferente da sua máquina.

*Приведены иллюстрации типичных моделей. Внешний вид Вашей машины может отличаться.

To find the right accessory, please determine your machine from the models shown below. Once you find the correct model, please note the letter illustrated in the upper left hand corner of the corresponding illustration. This letter can then be cross referenced with the accessories shown on the following pages to ensure the accurate selection (i.e. If you have a NV2600, you would choose accessories that are specified to work with models in the "C" category.)

Under each photo on the following pages is a caption listing the corresponding part number for the accessory. Please note the correct part number for your region.

① AMERICA/CANADA. ② EUROPE ③ OTHERS ④ Models for which the shown accessory is compatible.

Identifiez votre propre machine grâce aux modèles mentionnés sur cette page de A à K. Vous pourrez ainsi choisir dans la liste le pied de biche et les accessoires appropriés.

Les photographies des caractéristiques sont listées ci-dessus. L'apparence ou les spécifications peuvent différer de votre machine.

① les références ci-dessous sont réservées pour les Etats-Unis/le Canada, ② L'EUROPE ③ AUTRES ④ liste de tous les modèles qui peuvent être utilisés avec les accessoires.

Mithilfe der angeführten Modellübersicht über die gängigsten Modelle können Sie einfach und schnell herausfinden, welches Zubehör zu Ihrem Modell passt. Neben jedem Modell befindet sich links oben in der Ecke ein Buchstabe. Damit Sie wissen, ob das Zubehör für Ihre Maschine verwendet werden kann, werden als Referenz alle Buchstaben der Modelle aufgeführt, die passen. (z.B. Sie haben eine NV2600, dann können Sie als Zubehör alle Produkte auswählen, die mit dem Buchstaben "C" gekennzeichnet sind).

Direkt unter jedem Photo finden Sie drei Erläuterungen, die ersten Beiden geben die jeweils länderspezifischen Artikel-Nr. an und die Dritte listet alle Referenzbuchstaben der Modelle auf, für die das Zubehör geeignet ist.

① AMERIKA/KANADA. ② EUROPA ③ ANDERE ④ Modelle, die das Zubehör verwenden können.